

# ВИЗУАЛЬНЫЙ ОРИЕНТИР



# О КОМПАНИИ



## APPFOX

Appfox – многофункциональная digital компания из Москвы, основное направление: gamedev

Разрабатываем: мобильные и игровые приложения, игры для компьютера и браузера, VR/AR проекты, сайты. Занимаемся продвижением приложений, геймификацией и разработкой полного цикла.

На рынке с 2008 года. На данный момент коллектив нашей студии насчитывает более 100 сотрудников в офисах шести регионов – Москвы, Санкт-Петербурга, Минска, Киева и Волгограда, Нью-Йорк

Последние 4 года AppFox занимает лидирующие позиции в рейтинге-рунета. Наша компания входит в первую тройку веб-студий, специализирующихся на разработке приложений и первое место по разработке игр

Мы – участники «Золотой сотни» и сертифицированный партнер Рейтинга Рунета.

## Ценности

- Ориентация на достижение целей заказчиков.
- Технологичность.
- Инновации.
- Внимание к деталям.
- Командное единство.

[Скачать ценности Appfox](#)

## Миссия

Наводнить рынок качественными играми и приложениями, которые станут новым этапом развития бизнеса наших клиентов и принесут пользу пользователям.

**UBUNTU**  
**UBUNTU**

[Скачать шрифт Ubuntu](#)

## Отступы

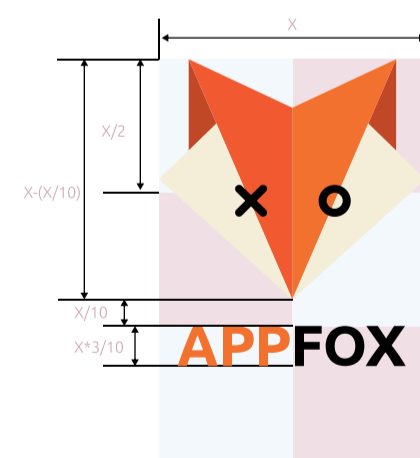
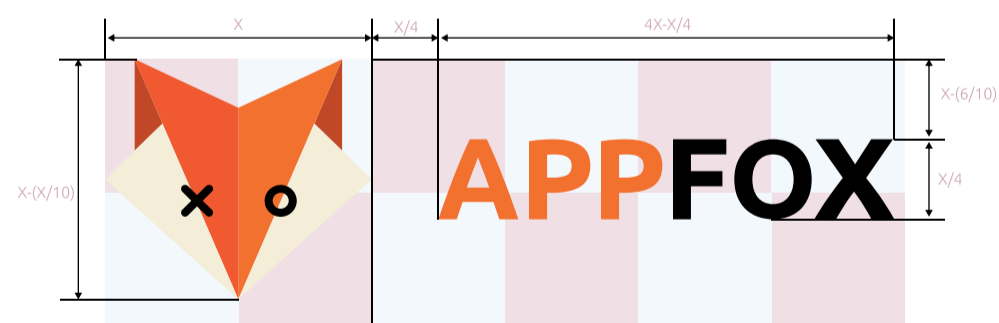


В оформлении всей деловой документации и других материалов используется гарнитура Ubuntu. Если использовать шрифт Ubuntu невозможно, гарнитура заменяется шрифтом Calibri.

# ОТСТУПЫ

## Отступы

Единицей измерения логотипа можно считать ширину "лисички", все отступы от лого это половина ширины "лисички".

очень важно понимать и использовать безопасное расстояние логотипа, потому что так логотип сможет всегда быть читабелен и приятен для восприятия.



# СКАЧАТЬ ЛОГОТИП



## Логотип с текстом

Логотип сочетает в себе голову лисы, выполненную в анимационном стиле, название компании и указание на основную сферу деятельности («Разработка игр»). Все элементы – непрозрачные. Эффекты – отсутствуют. Версия логотипа используется на физических и электронных носителях.



[Вертикальный \(с текстом, черный\)](#)



[Вертикальный \(1 цвет с текстом\)](#)



[Вертикальный \(С текстом\)](#)



[Вертикальный \(черный\)](#)



[Вертикальный \(1 цвет\)](#)



[Вертикальный](#)

# СКАЧАТЬ ЛОГОТИП



[Вертикальный \(с текстом, белый, на фоне\)](#)



[Вертикальный \(с текстом, на фоне\)](#)



[Вертикальный \(белый, на фоне\)](#)



[Вертикальный \(на фоне\)](#)

## Недопустимые варианты использования логотипа

Фирменный стиль диктует определенные стандарты, которых необходимо придерживаться, чтобы он не терял своей узнаваемости. Ниже показаны самые распространенные ошибки при использовании логотипа.

- Нельзя менять пропорции логотипа.
- Нельзя вносить нелинейные искажения (наклон, перспектива и т.д.)
- Нельзя добавлять обводку и произвольно перекрашивать элементы.
- Нельзя применять эффекты к элементам логотипа, не предусмотренные в версии логотипа №1 или №2.
- Нельзя трансформировать отдельные элементы.
- Нельзя менять взаиморасположение элементов.
- Нельзя изменять шрифт текстовой части.
- Нельзя вращать элементы.
- Нельзя использовать неконтрастные цвета для фона.

# СКАЧАТЬ ЛОГОТИП



[Горизонтальный \(с текстом\)](#)



[Горизонтальный](#)



[Горизонтальный \(с текстом, черный\)](#)



[Горизонтальный \(черный\)](#)



[Горизонтальный \(с текстом, 2 цвета\)](#)



[Горизонтальный \(2 цвета\)](#)

## Монохромная версия логотипа

Монохромную версию используют в случаях, когда невозможно применить цветную печать, например, при отправке факса. При этом градиент в логотипе не воспроизводится.

# СКАЧАТЬ ЛОГОТИП



## Цвета


Все цвета приведены в двух системах: пропорции для смесевых (CMYK), а также веб-цвета (RGB).



**Темно-оранжевый**  
CMYK: C0M69Y92K0  
RGB: F3712F



**Оранжевый**  
CMYK: C0M80Y90K0  
RGB: F15930



**Светло-бежевый**  
CMYK: C4M4Y14K0  
RGB: F4EED9



[Горизонтальный \(с текстом, на фоне\)](#)



[Горизонтальный \(на фоне\)](#)



[Горизонтальный \(белый, с текстом, на фоне\)](#)



[Горизонтальный \(белый, на фоне\)](#)



# СКАЧАТЬ ЛОГОТИП



[Разработано в Appfox](#)



[Разработано в Appfox \(Горизонтальный\)](#)

## Разработано в Appfox

Логотип с надписью "Разработано в Appfox" используется только в цветном варианте, он используется в Splash Screen (в заставках), в подписи сайтов, сервисов и всех продуктов компании Appfox.



[Разработано в Appfox \(на фоне\)](#)



[Разработано в Appfox \(Горизонтальный, на фоне\)](#)

# ЛОГОТИП И ИЗОБРАЖЕНИЯ



## Взаимодействие

Любое изображение должно отвечать нескольким требованиям для использования его вместе с логотипом:

- Должны быть соблюдены отступы логотипа.
- Логотип должен быть на контрастном фоне.
- Качество картинки должно быть приемлемым для использования с логотипом.
- Вид логотипа (горизонтальный или вертикальный) используется исходя из возможностей и задач что решает картинка в визуализации.

Нельзя:

- Сжимать или растягивать изображение.
- Использовать не контрастную картинку на фон логотипа.
- Нарушать отступы логотипа.

# SPLASH SCREEN И ЛОГОТИП



# ЛОГОТИП НА ОДЕЖДЕ



## Восприятие

Использование логотипа на одежде должно быть ярким, контрастным, визуально приятным. Логотип может быть обыгран визуальным образом или напротив быть строгим.

Также на одежду может наноситься QR-код с адресом сайта appfox и контактные данные.

# ПЕЧАТНЫЕ МАТЕРИАЛЫ



[Коврик растровый](#)



[Коврик векторный 1](#)

[Коврик векторный 2](#)

## Коврик для мышки и флеш накопитель

На коврик для мышки наносится рекламные материалы - логотип и контактные данные с QR-кодом. Коврик существует двух типов: в векторном и растровом исполнении, для разных типов нанесения на полотно.

На флеш накопитель наносится фирменный логотип Appfox

# ПЕЧАТНЫЕ МАТЕРИАЛЫ



## Кружка

Фирменная кружка с изображением Лисичек и QR-кодом ведущим на официальный сайт.



[Кружка 210x95 - 1](#)

[Кружка 210x95 - 2](#)



## Листовка

Всё об AppFox и основных услугах компании на листовке формата А4.



## Брелки

С фирменным логотипом компании размерами 50 на 50 мм.





# ПЕЧАТНЫЕ МАТЕРИАЛЫ



## Блокноты, ручки кружки и зажигалка

С фирменным логотипом компании.



[Блокнот - 1](#)

[Блокнот - 2](#)

[Кружка - 1](#)

[Кружка - 2](#)

[Зажигалка - 1](#)

[Зажигалка - 2](#)

[Ручка - 1](#)

